



205
PEUGEOT 

Kaum ein anderes Auto hat es geschafft, den begehrten Status eines Kultobjektes zu erreichen. Kein Wunder, denn schon rein äußerlich hat der PEUGEOT 205 Forever alles, was einen wahren Klassiker ausmacht. Von Pininfarina gestylt, hat das zeitlos **PEUGEOT 205 Forever** elegante Modell schon von Anfang an für Furore gesorgt. Ob das jetzt an seiner klaren Form oder den schönen Extras wie in Wagenfarbe lackierten Front- und Heckschürzen, Zierstreifen und Radblenden liegt, sei dahingestellt. Aber auch seine Sonderausstattung im Inneren läßt keine Wünsche offen. So bietet der PEUGEOT 205 Forever Zentralverriegelung mit Fernbedienung, elektrische Fensterheber vorn, Glasschiebedach, Veloursitzbezüge und Colorverglasung.

Zur Wahl stehen außerdem zwei dynamische Einspritzmotoren mit 44 kW (60 PS) oder 55 kW (75 PS) und das bewährte 1,9-Liter-Dieselmotorwerk mit 47 kW (64 PS). Alle besonders sparsam und wirtschaftlich, als Drei- und Fünftürer erhältlich. Na, wenn das keinen echten Klassiker ausmacht.


Ein Klassiker par excellence.




Die schönsten Plätze unter der Sonne.

PEUGEOT 205 Cabriolet

Für die elegante und sportliche Linie des PEUGEOT 205 Cabriolets hat mal wieder kein geringerer als Stardesigner Pininfarina gesorgt. Und damit auch die inneren Werte stimmen, ist das Cabriolet mit Zentralverriegelung, elektrischen Fensterhebern vorn und Sportsitzen mit Veloursbezügen ausgestattet. Als 55 kW (75 PS) starker Einspritzer und auf Wunsch mit elektrischem Verdeck lieferbar. In der Trendfarbe Ginstergelb und vier weiteren



attraktiven Lackierungen erhältlich. Schöner kann man seine Freizeit wohl kaum verbringen.



Denn der PEUGEOT 205 Automatic bietet mit seinem 65 kW (89 PS) starken 1,6-Liter-Triebwerk gleich zwei Vorteile in einem: Fahrdynamik und Fahrkomfort. **PEUGEOT 205 Automatic**


Apropos Komfort. Natürlich ist der Dreitürer auch sonst optimal ausgestattet. Mit Colorverglasung, Veloursitzen, elektrischen Fensterhebern vorn und elektrischer Türzentralverriegelung mit Fernbedienung. Da wird einfach jede Fahrt zum Vergnügen.

Fahren wie von selbst.

TECHNISCHE DATEN	PEUGEOT 205 FOREVER	PEUGEOT 205 FOREVER	PEUGEOT 205 AUTOMATIC	PEUGEOT 205 FOREVER DIESEL	PEUGEOT 205 CABRIOLET
MODELLJAHR 95	3-/5-Türer	3-Türer	3-Türer	3-/5-Türer	2-Türer
MOTOR	TU1M	TU3MC	XU5M3	XUD9	TU3MC
Bauart	4-Zylinder-Reihenmotor	4-Zylinder-Reihenmotor	4-Zylinder-Reihenmotor	4-Zylinder-Reihenmotor	4-Zylinder-Reihenmotor
Abgasreinigung	geregelter 3-Wege-Katalysator	geregelter 3-Wege-Katalysator	geregelter 3-Wege-Katalysator	Oxydations-Katalysator	geregelter 3-Wege-Katalysator
Hubraum cm³	1124	1361	1580	1905	1361
Leistung kW (PS) bei 1/min	44 (60) 6200	55 (75) 5800	65 (89) 6400	47 (64) 4600	55 (75) 5800
Drehmoment Nm bei 1/min	87,5/3800	111/3400	128/3000	118/2000	111/3400
Einspritzsystem	Monopoint	Monopoint	Monopoint	Diesel	Monopoint
Schnellglühvorrichtung, Dieselfilter beheizt				●	
Transistorzündung	●	●	●		●
KRAFTÜBERTRAGUNG					
5-Gang-Schaltgetriebe	●	●		●	●
4-Stufen-Automatikgetriebe			●		
LENKUNG					
Wendekreisradius (m)	5,25	5,25	5,25	5,25	5,25
Servolenkung	-	-	●	X	-
FAHRWERK					
Antriebsart	Frontantrieb	Frontantrieb	Frontantrieb	Frontantrieb	Frontantrieb
Aufhängung vorn	Einzelradaufhängung, Federbeine, doppelt wirkende, hydraulische Teleskopstoßdämpfer				
Aufhängung hinten	Drehstabfedern, doppelt wirkende, hydraulische Teleskopstoßdämpfer				
BREMSANLAGE					
Scheibenbremsen vorn	●	●	●	●	●
Trommelbremsen hinten	●	●	●	●	●
Bremskraftverstärker	●	●	●	●	●
Bremskraftregler	●	●	●	●	●
BEREIFUNG					
Stahlgürtelreifen	165/70 R 13	165/70 R 13	165/70 R 13	155/70 R 13 S	165/70 R 13 S
ABMESSUNGEN (m)					
Länge/Breite	3,705/1,572	3,705/1,572	3,705/1,572	3,705/1,572	3,705/1,572
GEWICHTE (kg)					
Leergewicht fahrbereit	790	850	880	880	885
höchstzulässiges Gesamtgewicht	1220	1265	1300	1300	1215
FASSUNGSVERMÖGEN (Liter)					
Kraftstofftank	50	50	50	50	50
Motoröl	3,2	3,2	5,0	5,0	3,2
Kofferraumvolumen	216 - 1200	216 - 1200	216 - 1200	216 - 1200	216 - 564
FAHRLEISTUNGEN					
Höchstgeschwindigkeit (km/h)	164	170	167	162	165
Beschleunigung von 0 auf 100 km/h (Sek.)	13,9	10,6	14,0	14,2	11,4
VERBRAUCH (in l/100 km nach DIN 70030, Teil 1)					
bei konstant 90 km/h	5,2 Sb	5,6 Sb	5,9 Sb	4,5 D	5,8 Sb
bei konstant 120 km/h	6,9 Sb	7,4 Sb	8,0 Sb	6,2 D	7,6 Sb
im Stadtzyklus	7,5 Sb	8,1 Sb	9,6 Sb	6,8 D	8,1 Sb

● = serienmäßige Ausstattung X = gegen Aufpreis lieferbar Sb = Super bleifrei D = Diesel

Preisgünstige Finanzierung und wirtschaftliches Leasing durch die PEUGEOT Bank.



Die Angaben und Abbildungen in dieser Unterlage sind unverbindlich und stellen nur eine annähernde Beschreibung dar. PEUGEOT behält sich Änderungen des Liefergegenstandes gegenüber dieser Unterlage vor, z. B. im Hinblick auf technische Daten, Konstruktion, Ausstattung, Material und äußeres Erscheinungsbild, sofern die Änderungen für den Kunden zumutbar sind und eine damit etwa verbundene Minderung des Wertes oder der Gebrauchstauglichkeit des Liefergegenstandes nicht erheblich ist. Stand: März 1995

PEUGEOT TALBOT DEUTSCHLAND GMBH · 66104 Saarbrücken